



Hibiscus moschata ‚Summerific‘

Hibiscus-moschata-Summerific-20-12-31.docx

Informationen zu Hibiscus moschata ‚Summerific‘

Hibiscus moschata ‚Summerific‘ sind beeindruckende, mehrjährige, krautige und winterharte Pflanzen.

Die ‚Summerific‘ Serie ist ein PW (Proven Winners) Produkt und zeichnet sich aus durch:

- 15-20cm große Blüten
- Attraktive Farben im Rot, Rosa, Pink Bereich
- Gesundes dunkelgrünes Laub
- Gute Verzweigung
 - Besonders die Neuheiten für Saison 2021 sind kompakt und super verzweigend
- Winterhärte für die Zone 4 – 5
- Perfekte Eignung für
 - Große Gärten und Parks
 - Ideal als Solitär in kleinen Gärten
 - Kübelpflanze mit tollem „Aha-Effekt“
- Treiben nach Überwinterung, ab Mai aus dem Wurzelstock wieder aus



Hibiscus moschata Summerific ‚My Valentinet‘

Alle Informationen nach bestem Wissen und Gewissen. Diese Kulturanleitung ist eine Empfehlung.

Details zur Kultur

Topfen

- Ab KW 16 bis KW 24

Substrat

- Durchlässiges und strukturstabiles Topfsubstrat
 - 1kg NPK + 2kg Osmococte 5-6 M extra
 - 10kg Ton (sehr von Vorteil)
- pH Wert 5,8 – 6,5

Kultugefäße

- ideal ist der 5 – 7,5 L Container
 - in kleineren Gefäßen ist die Standfestigkeit und Ernährung schwierig
- Kulturstart im 13cm Topf und späteres Umtopfen hat sich ebenfalls bewährt

Stutzen

- Oberhalb des 2. Blattpaares
- Evt. Ende Mai / Anf. Juni 2. Stutzen (nicht später, da sich die Blüte sonst stark verzögert)

Düngung

- Hibiscus Summerific sind Starkzehrer und benötigen zusätzlich zu Grunddüngung:
 - Bewässerungsdüngung mit EC 2,0-2,4
 - Alternativ 2 x wöchentlich 0,2%
- Kulturstart Universol Blau 18-11-18
- Kulturende Universol Orange 16-5-25

Wasserführung

- Hoher Wasserbedarf mit steigender Temperatur
- Trockene Kulturführung führt zu kompakteren Pflanzen (Grenzbereiche beachten)

Temperatur

- Anfangs 18° / 16°C T/N
- Cool-Morning Strategie wird gut vertragen!
- Liebt grundsätzlich hohe Temperaturen!
- Unter 5°C werden keine neuen Knospen angelegt

Licht

- Liebt volle Sonne → Sonnenkind!

Hemmstoffe

- Benötigen mehrfache Hemmstoff-Gaben
 - Dazide Enhance 0,4%
 - Carax 0,1 – 0,15% (Info von Kientzler)
 - Regalis 0,15% in der frühen Phase zur Förderung der Verzweigung












Kulturzeit

- ca. 10-12 Wochen
- es handelt sich um Langtagpflanzen

Schädlinge / Krankheiten

- Spinnmilben müssen beachtet werden
- Blattluse können auftreten
- Kaum Probleme mit Pilzinfektionen

Kulturzeit / -wochen Topfen bis Blüte (z.B. KW 18)

1	2	3	4	5	6	7	8	9	10	11	12	13
Topfen 			Regalis 		Carax 		Carax 	Dazide 	Carax 			
In Container oder mit Zwischentopf	Entspitzen und Aufbau der Pflanze						Steuerung durch Hemmstoff nach Bedarf			Blüte und Vermarktung		

Die Blütezeit beim Verbraucher hängt von der Temperatur ab, ist aber durch aus bis Mitte Oktober möglich.

Hibiscus ,SUMMERIFIC' Neuheiten 2021 (kompakt)



SUMMERIFIC ,Starry Night'



SUMMERIFIC ,Holy Grail'



SUMMERIFIC ,Candy Crush



SUMMERIFIC ,Summer in Paradise'



SUMMERIFIC ,Dark Mystery'

PW
PROVEN
WINNERS™

Hibiscus ,SUMMERIFIC' Standards (etwas höher)



SUMMERIFIC ,Berry Awesome'



SUMMERIFIC ,Cany Crush'



SUMMERIFIC ,Cherry Cheesecake'



SUMMERIFIC ,Dark Mystery'



SUMMERIFIC ,My Valentine'



SUMMERIFIC ,Midnight Marvel'

Bilder aus der Kultur

