



## Hebe Hybriden in Sorten

Hebe-Hybriden-in-Sorten-21-02-02.docx

### Informationen zu Hebe Hybriden in Sorten

Innerhalb der Gattung Hebe gewinnen neue Sorten (Hybriden) im Markt immer mehr an Bedeutung. Neben nicht blühenden grünen traditionellen Typen wie:

- Hebe ‚Green Globe‘
- Hebe ‚Pink Lady‘
- Hebe ‚Gold Rush‘

bringen vor allem die ‚Magicolor-Serie‘ Farbe ins Spiel wie z.B.:

- Magicolor® ‚Frozen Flame‘
- Magicolor® ‚Black Magic‘
- Magicolor® ‚Heartbreaker‘
- Magicolor® ‚Magic Summer‘

Interessant sind aber vor allem auch die blühenden Sorten aus der neuen ‚IBE‘ Züchtungslinie von Köder Innovation (Köder Gartenbau)

- iBE® ‚Violett Dream‘
- iBE® ‚Blue Dream‘
- iBE® ‚Colour Dream‘

Alle diese Hebe Hybriden sind winterhart, flach und geschlossen aufbauende, immergrüne Sträucher. Sie passen sowohl im Herbst in gemischten Kübeln und in Balkonkästen, wie auch in ein Frühjahrssortiment.



Hebe ‚Blue Star‘



Hebe Magicolor® ‚Magic Summer‘



Hebe iBE® ‚Violett Dream‘ und ‚Blue Dream‘



Alle Informationen nach bestem Wissen und Gewissen. Diese Kulturanleitung ist daher eine Empfehlung.

### Details zur Kultur

#### Topfen

Mit dem Topftermin und dem Stutztermin bestimmt man gleichzeitig den Zeitpunkt der Blüte

- KW 18 – 24 → Blüte KW 34 - 42
- KW 30 – 36 → Blüte KW 08 – 12 (Frühjahr)

#### Substrat

- Durchlässiges und strukturstabiles Topfsubstrat
  - 1kg NPK (Startdüngung)
  - 2kg Osmococte 5-6 M (von Vorteil)
  - 10kg Ton (sehr von Vorteil)
- pH-Wert 5,4-5,8 (unbedingt stabil halten)

#### Kulturgefäße

- 6 - 12cm Topf
- 19 - 21cm Container mit 3 Pflanzen / Container

#### Stutzen

Köder Gartenbau liefert mehrfach gestutzte Jungpflanzen. Nach dem Topfen:

- Traditionelle grüne Typen
  - 1 x stutzen
- Magicolor®
  - 2 x stutzen ergibt die bessere Pflanze
- iBE® ‚Blue Dream‘ und die iBE® ‚Violett Dream‘
  - Bei einjähriger Kultur, nicht stutzen. Die Jungpflanzen sind vorbereitet!

#### Düngung

- Mittelstark bis stark zehrende Pflanze
  - Bewässerungsdüngung mit EC 1,6-1,8
  - Alternativ 2 x wöchentlich 0,1%
  - durchgängig Universol Blau 18-11-18

### Wasserführung

- gleichmäßig feucht halten, lieber trockener!
- Laub trocken halten, besonders unter Glas / Folie

### Temperatur

- Frühjahrstopfung → 12-14°C mit B&B
- Sommertopfung → Freilandbedingungen
- Herbsttopfung → mit Viola oder Primel 2-5°C

### Licht

Ideal ist eine helle Kultur unter Folie oder im Freiland. Die Vorteile der Freilandkultur sind:

- Kompaktere Pflanzen
- Intensive Farben (Laub und Blüte)

### Hemmstoffe

- Außer bei Magicolor® sind Hemmstoffe eigentlich nicht notwendig.
- Magicolor® können behandelt werden mit
  - Regalis Plus 0,25%
  - Dazide 0,25%
  - Carax 0,05%
  - Bonzi 0,1% bis 0,15% (nicht im Herbst)

### Kulturzeit

- ca. 12 - 14 Wochen
- Herbstkultur / Frühjahrskultur ca. 30 Wochen

### Schädlinge / Krankheiten

- Spinnmilben müssen beachtet werden
- Blattläuse können auftreten
- Unbedingt achten auf
  - Echten Mehltau
  - Falschen Mehltau
- Bei Bedarf schicken wir gerne Mittellisten der Pflanzenschutzdienste zu


Grundsätzlich ist die Blüte bei iBE® Violett Dream und Blue Dream abhängig vom Stutztermin, dem Alter des Triebes und abnehmender oder zunehmender Tageslänge.

Die Induktion und Blütenentwicklung verstärkt sich mit zunehmender Tageslängendifferenz. Also in Gebieten mit kurzem Kurztag und langem Langtag gekoppelt mit Vernalisation ist der Effekt umso größer und schneller. iBE® Violett Dream und Blue Dream unterscheiden sich im Gewächshaus fast nicht!










Hinsichtlich des Blütezeitpunktes ist zu beachten:

- Freilandbedingungen
  - iBE® Violett Dream blüht Anfang Mai und Ende Oktober
  - iBE® Blue Dream Ende Mai und Anfang November
- Durch eine moderate Kultur im geschützten Anbau ist die Mai-Blüte um ca. 3 bis 4 Wochen früher. Im Folienhaus wird die Blüte jedoch blasser, im Gewächshaus wird sie fahl.
- Bei der Herbstblüte muss man unterscheiden.
  - Violett Dream blüht im Freiland Ende Oktober.
  - Durch Einräumen ins Haus kann die Blüte evtl. etwas verfrüht werden.
  - Es handelt sich jedoch nur um einen Effekt von max. 5 Tagen.
  - Die Blütenfarbe wird dadurch wesentlich blasser und ist daher nicht zu empfehlen.
- Bei der Herbstblüte von Blue Dream ist eine Verfrühtung nicht gelungen. Jedoch eine Verspätung. Stutzen von späten Sätzen (ab KW26) und Kultur im geschützten Anbau mit Viola etc. führte zu einer Blüte im Februar. Also die Februarblüte bei Blue Dream ist eigentlich eine späte Herbstblüte.

#### Kulturzeit für die Topfwochen 10-26 am Beispiel von KW 10

KW 18	KW 19	KW 20	KW 21	KW 22	KW 23	KW 24	KW 25	KW 26	KW 27	KW 28	KW 29	KW 30
Topfen 				Regalis 		Dazide 		Carax 		Carax 		
12cm		Nur bei Magicolor 2 x scheniden		2 x Hemmstoff zur Förderung der Verzweigung besonders bei Hauskultur				2 x Carax zum Abschluss zur Festigung der Pflanze			Vermarktung	

#### Kulturzeit bei einer Herbststopfung für die Blüte im März

KW 30 – KW 36	KW 37 – KW 52					KW 01- KW 08		KW 09 - KW 10				
Topfen 				Regalis 		Dazide 		Carax 		Carax 		
12cm Topf Kulturbeginn mit Primula o. Viola		Nur bei Magicolor 2 x scheniden		2 x Hemmstoff zur Förderung der Verzweigung besonders bei Hauskultur				2 x Carax zum Abschluss zur Festigung der Pflanze			Vermarktung	




Vergleich Folie vs Glas



Hebe iBE® 'Colour Dream' Freiland



Hebe iBE® 'Violett Dream'



Tri-Verde mit Hebe



Hebe – Mix – Sortiment



Herbstblüte iBE® 'Blue Dream'