



Kulturanleitung Delphinium grandiflorum ,Delgenius‘

Delphinium-Delgenius-21-12-19.docx

Informationen zu Delphinium grandiflorum ,Delgenius‘

Delphinium sind beliebte Gartenstauden, auch wenn diese nicht als sehr dauerhaft gelten. Bei der ,Delgenius‘ Serie handelt es sich um Sorten, die ausschließlich durch Gewebekultur vermehrt werden. Dadurch bringen diese Pflanzen eine unglaubliche Vitalität und Wuchskraft mit sich.

Die ,Delgenius‘ Serie zeichnet sich aus durch:

- kurzer und kompakter Aufbau
- starke Wuchskraft
- sehr gute basale Verzweigung
 - dadurch sehr viele Bodentriebe
 - dadurch sehr viele Blütenstiele im zweiten Flor
- starke und stabile Stiele
 - perfekt auch für Schnitzzwecke
- sehr gute Winterhärte (Zone 3)



Delphinium grandiflorum 'Delgenius Glitzly'

Durch die vielen Blütenstiele und die lange Blütezeit sind die Delphinium ,Delgenius‘ auch perfekte Pflanzen in Kübeln auf der Terrasse!

Alle Informationen nach bestem Wissen und Gewissen. Diese Kulturanleitung ist eine Empfehlung.

Details zur Kultur

Kulturzeit

- ca. 10-12 Wochen je nach Topftermin
- ,Delgenius‘ benötigen keine Vernalisation

Topfen

- ab KW 8 bis 17 im Haus
- ab KW 18 bis 24 direkt im Freiland

Substrat

- Durchlässiges und strukturstabiles Topfsubstrat
 - 1kg NPK
 - 3-4kg Osmococte 5-6 M extra
 - 10kg Ton (sehr von Vorteil)
- pH Wert 5,2 – 5,6
 - bei pH-Werten ab pH 6,0 ist da Laub immer hell

Kultugefäße

- ideal ist der 5 – 7,5 L Container
 - in kleineren Gefäßen ist die Standfestigkeit und Ernährung schwierig
- Kulturstart im 13cm Topf und späteres Umtopfen ist möglich, allerdings muss die Ernährung im 13cm immer gewährleistet sein.

Stutzen

- nicht notwendig
- Lediglich verblühte Triebe werden entfernt
 - es kommen reichlich andere nach!

Düngung

- Delphinium sind Starkzehrer und benötigen zusätzlich zu Grunddüngung:
 - Bewässerungsdüngung mit EC 2,0-2,4
 - Alternativ 2 x wöchentlich 0,2%
 - Durchgängig Universol Blau 18-11-18

Wasserführung

- immer feucht halten
 - trockene Kulturführung bring gelbe Blätter

Temperaturen

- 5 -8°C beim frühen Kulturbeginn im Haus
- ansonsten Freilandbedingungen

Licht

- Liebt volle Sonne
- Es handelt sich um Lichtsummenblüher









Hemmstoffe

- Mehrfache Hemmstoff-Gaben ergeben gleichmäßigere Bestände
 - Regalis 0,15% in der frühen Phase zur Förderung der Verzweigung
 - ansonsten Dazide Enhance 0,4%
- Eine Kombination der Hemmstoffe mit Shift 0,3% ist von Vorteil.

Schädlinge / Krankheiten

- Spinnmilben – Regelmäßig Begreen 0,25%
- Blattläuse – Regelmäßig Begreen 0,25%
- Echter Mehltau – vorbeugend Loker SA
- Rostpilze – vorbeugend Loker SA

Kulturzeit / -wochen Topfen bis Blüte (z.B. KW 18)

1	2	3	4	5	6	7	8	9	10	11	12	13
Topfen 		Regalis 		Dazide 		Dazide 		Dazide 				
In Container oder mit Zwischentopf	Kultur und Aufbau der Pflanze						Hemmstoff nach Bedarf		Blüte und Vermarktung			

Delphinium grandiflorum ‚Delgenius‘ Serie



Delphinium ‚Delgenius Breezin‘



Delphinium ‚Delgenius Juliette‘



Delphinium ‚Delgenius Shelby‘



Delphinium ‚Delgenius Glitzy‘